

EVROPSKÁ UNIE

MINISTERSTVO ŠKOLSTVÍ,  
MLÁDEŽE A TĚLOVÝCHOVYOP Vzdělávání  
pro konkurenceschopnost

INVESTICE DO ROZVOJE VZDĚLÁVÁNÍ

## Vzdělávací materiál vytvořený v rámci projektu EU peníze školám

VZDĚLÁVACÍ MATERIÁL III/2

Vy\_32\_inovace\_021\_PI3

Vzdělávací oblast:	Jazyk a jazyková komunikace
Vzdělávací obor (okruh):	Český jazyk
Vyučovací předmět:	Český jazyk
Téma:	<b>Abeceda</b>
Očekávaný výstup:	Žáci si procvičí učivo abecedy, řazení slov.
Klíčová slova:	Abeceda, řazení slov
Ročník:	3.
Datum vytvoření:	listopad 2014
Autor:	Mgr. Lenka Palátová
Anotace:	Cílem prezentace je procvičení učiva o abecedě, řazení slov.

**Základní škola a Mateřská škola Valeč, č. 222, 675 53 Valeč**  
**Číslo projektu: CZ.1.07/1.4.00/21.3803**




# ABECEDA



Odkryj postupně kartičky.  
Říkej postupně písmena  
abecedy.

**Abeceda je uspořádaná řada písmen. Každé písmeno v ní má své  
ustálené místo.**





# ABECEDA



Odkryj postupně kartičky.  
Říkej postupně písmena  
abecedy.

Abeceda je uspořádaná řada písmen. Každé písmeno v ní má své  
ustálené místo





# POŘADÍ PÍSMEN



Seřaď písmena podle abecedy.

---

---





# POŘADÍ PÍSMEN



Seřaď písmena podle abecedy.

---

---





## POŘADÍ PÍSMEN



DOPLŇ CHYBĚJÍCÍ ŘADU PÍSMEN:

**A, B, , Č, D, , E, F, , H, ,**


---


**I, , K, , , N, , O, P, ,**

---


**S, , T, , , V, , X, , , Ž**

---






# POŘADÍ PÍSMEN



Zastav kostku.  
Od vylosovaného písmene  
pokračuj v abecedě.  
Zapisuj písmena na papír.



---



# ŘAZENÍ SLOV



Seřaď slova podle abecedy na řádky.  
Pro kontrolu odkryj hnědá pole.

Kontrola







# ŘAZENÍ SLOV



Seřaď slova podle abecedy na řádky.  
Pro kontrolu odkryj hnědá pole.

Kontrola

kornout




policej




klaun

sýr



kuře

budík



židle

Kontrola



# ŘAZENÍ SLOV



Seřaď slova podle abecedy na řádky.  
Pro kontrolu odkryj hnědá pole.

Kontrola



Kontrola



# ŘAZENÍ SLOV



Seřaď žáky naší třídy  
PODLE PŘÍJMENÍ




## ŘAZENÍ SLOV



Seřaď žáky naší třídy.  
podle JMÉNA


CITACE

Galerie programu Smart Notebook 10.  
Lesson Activity Toolkit 2.0