

Vzdělávací materiál vytvořený v rámci projektu EU peníze školám

VZDĚLÁVACÍ MATERIÁL – 3/2 (DUM)

Vy_32_inovace_041_Jo5

Vzdělávací oblast:	Jazyk a jazyková komunikace
Vzdělávací obor (okruh):	Český jazyk
Vyučovací předmět:	Český jazyk
Téma:	Stavba slov
Očekávaný výstup:	Žáci si pomocí her se slovy uvědomí stavební prvky slov
Klíčová slova:	Písmeno, hláska, slovo
Ročník:	4., 5.
Datum vytvoření:	Červenec 2014
Autor:	Mgr. Petr Jordan
Anotace:	Motivační interaktivní aktivita, která se může různě měnit, doplňovat. Využití nalezne zejména u interaktivní výuky.



Hříčky se
slovičky

Quido si nemohl vzpomenout na některá česká slova. Hodně však přemýšlel, a tak si vzpomněl alespoň na části slov a zbytek nahradil slovem podobným nebo opačným. Pomůžteš Quidovi slova rozluštit? Aby to bylo snazší, vymyšlené části jsou označeny červeně a správné části jsou modré.

Pampe**pes**

Ta**nnel**

Pr**stato**

Ka**hyjé**

Ne**nílen**

Pa**lecen**

Ne**nídle**

Ta**mleň**

Opa**odírání**

Pol**inka**

Př**edčest**


Fou**kalka**

Stá**leek**


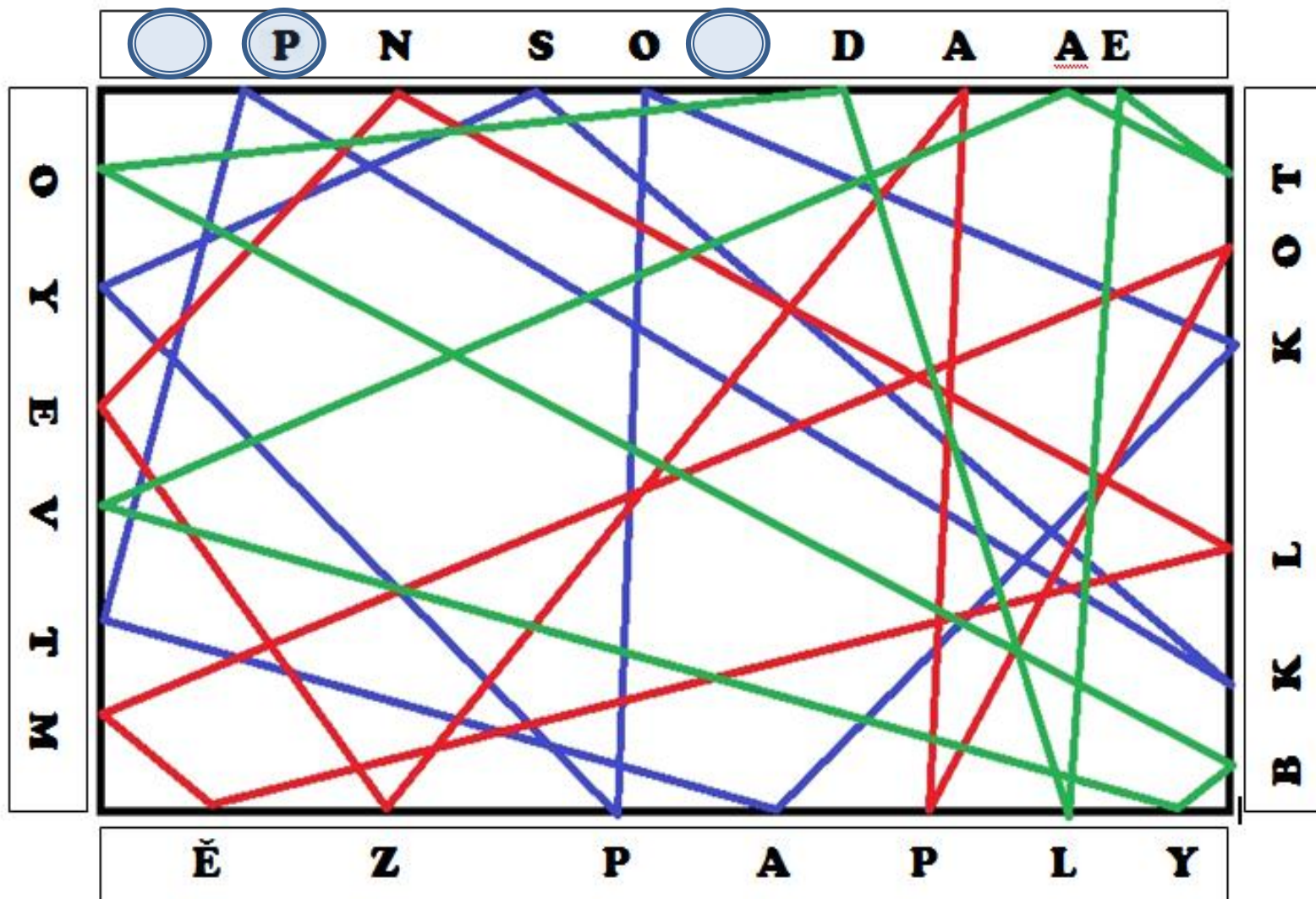
Ňa**drotýnek**

Petr**zámek**


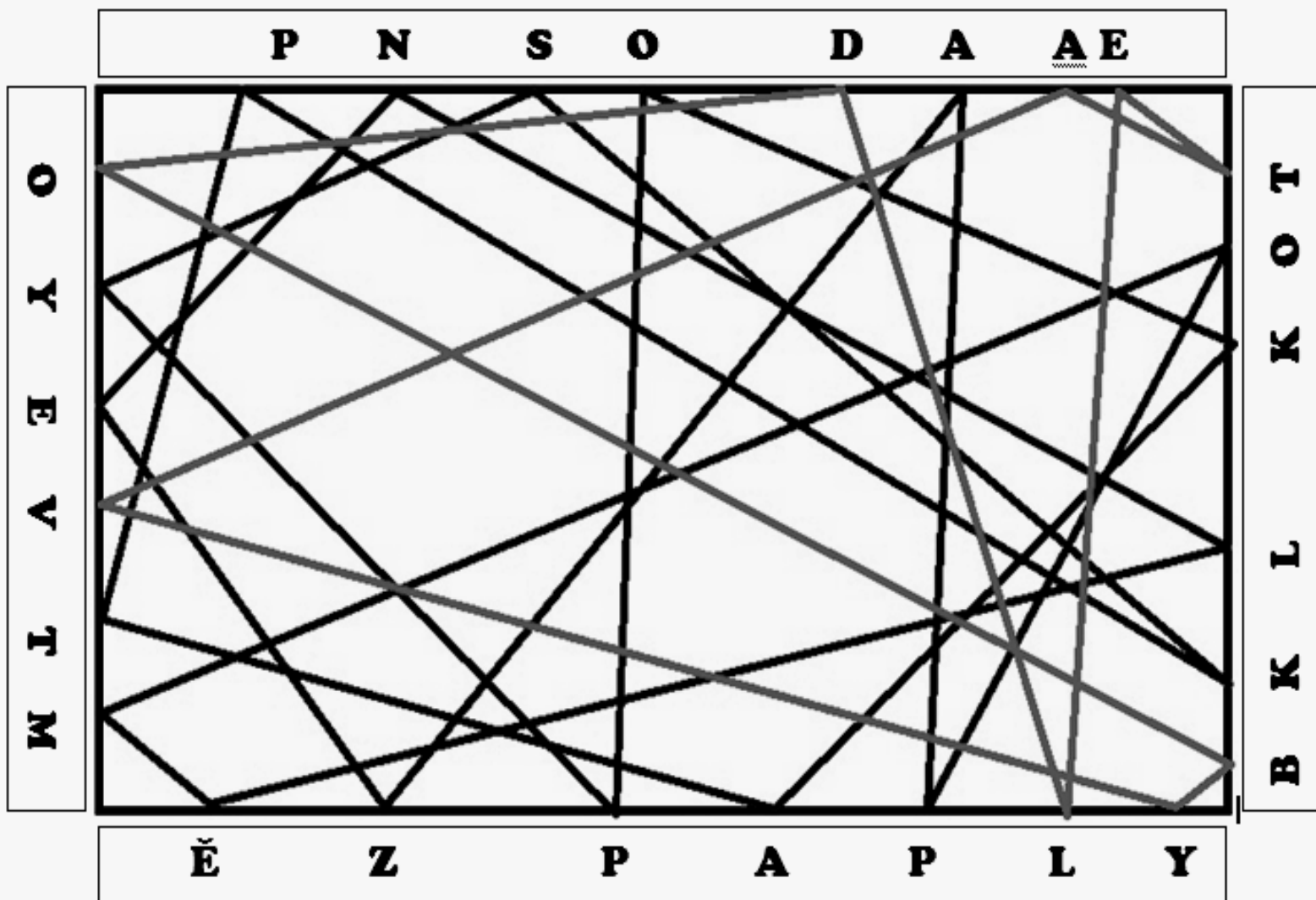
Například: **Předjíc** = **Zajíc**



Jednoduchá varianta: Každá z těchto tras vás dovede postupně k jednomu ze tří slov. Na jedné trase se však objevila chyba. Nebude to jednoduché, napovím však, že začátek každé cesty začíná na severní straně obdélníka. A nabídnu ti dvě úrovně. Barevnou a černobílou. Dokážeš najít tři slova a zjistit, které z nich je chybné?



Složitá varianta: Každá z těchto tras vás dovede postupně k jednomu ze tří slov. Na jedné trase se však objevila chyba. Nebude to jednoduché, napovím však, že začátek každé cesty začíná na severní straně obdélníka. A nabídnu ti dvě úrovně. Barevnou a černobílou. Dokážeš najít tři slova a zjistit, které z nich je chybné?



Najdeš přísloví, která byla přeložena do „normální“ řeči?

Pokud je ti špatně, pomůže ti ten, s kým jsi v pohodě.

Jak se chováš ty ke mně nejen v lese, tak se chovám já k tobě

S novým dnem vidíš problémy ze včerejška jinak

Pokud nic neuděláš, těžko se najíš.

Než něco uděláš, pořádně si rozmysli a věnuj tomu víc času.

Pokud někdo pořád řve, většinou ti neublíží.



Tento úkol je hodně náročný na kombinační myšlení. Neměl by být použit v soutěžích a vědomostních testech. Když jej nezvládnete vy a ani vaši blízcí, nic si z toho nedělejte. Návod: Prozkoumej dvě indicie a vyřeš dalších pět otázek

Indicie (za x vymyslíme písmenka – ne stejná - tak, aby ve stejné skupině na konci prvního slova dávaly uprostřed smysluplné české slovo a ve třetím slově doplnily začátek slova).

Jaroxxx – xxx - xxxná = mír

praxxxx – xxxx – xxxxvina = sklo


Proxxxx – xxxx – xxxxelky =

Nexxx – xxx – xxxto =

Učixxx – xxx – xxxevize =

Baxxx – xxx – xxxadlo =

Náxxxx – xxxx – xxxxectví =



Laxxx – xxx – xxxaň = [?] [?]

Míxxx – xxx – xxxka = [?] [?]

Naxxxx – xxxx – xxxxík = [?] [?]

Moxxx – xxx – xxxva = [?] [?]

Náxxxxx – xxxxx – xxxxxník = [?] [?]

Náxxx – xxx – xxxiče = [?] [?]

Kouxxx – xxx – xxxunda = [?] [?]

Papíxxx – xxx – xxxlama = [?] [?]

Tvaxxx – xxx – xxxlík = [?] [?]

Klaxxxx – xxx – xxxa = [?] [?]



Materiál je kompletně dílem autora výukového materiálu.
K vytvoření byl použit MS Power point 2007.
Je vhodný pro interaktivní tabuli.

